

PEFC

QUELLE GESTION FORESTIÈRE POUR DEMAIN ?



Créée en 1999
par et pour la filière...



PEFC = PRÉCURSEUR

...pour s'inscrire
dans un mouvement
sociétal naissant
avec la mise en lumière
de nouvelles pratiques
professionnelles.



... pour mieux répondre
aux attentes sociétales
des consommateurs
**avec des produits distingués
pour leurs garanties de gestion durable
de la ressource forestière.**



20 ans après, force est de constater que nous sommes à un moment charnière pour la gestion durable des forêts...

La forêt française se trouve à un tournant important de son histoire et doit faire face à de nombreux paradoxes qui sont autant de défis :

Défi citoyen

Défi climatique

Défi économique





LE DEFI CITOYEN : Alors que sa surface a presque doublée en 200 ans et que le stock de bois augmentent, il n'existe pas de consensus national sur l'état de notre forêt et sur sa gestion.

Un dialogue doit s'organiser avec la société alors que la conservation et la protection des forêts sont des sujets perçus comme prioritaires par l'opinion publique qui s'inquiète de la bonne prise en compte des enjeux environnementaux par les acteurs forestiers.



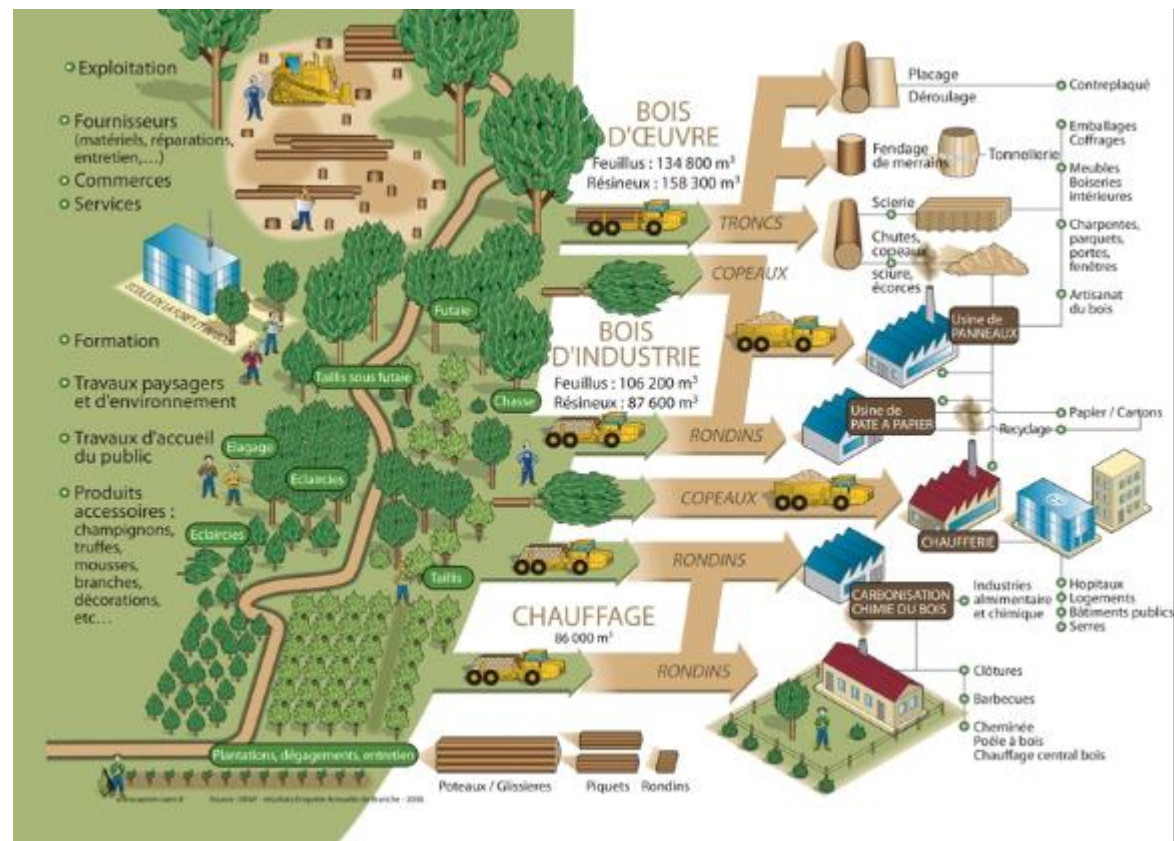


LE DEFI CLIMATIQUE

Le changement climatique vient percuter radicalement la forêt et sa gestion avec, en particulier, les sécheresses successives et leurs conséquences avec la multiplication de certains ravageurs et pathogènes ainsi que les tempêtes de plus en plus violentes et répétées, les feux, etc.

=> Quelles essences ? Quels itinéraires sylvicoles ?





LE DEFI ECONOMIQUE : La filière forêt-bois-papier française

rencontre plusieurs problématiques économiques :

- Balance commerciale déficitaire malgré des atouts en termes de surfaces et de diversité forestière ;
 - Manque d'innovation et infrastructures industrielles souvent vieillissantes et inadaptées
 - Morcellement du tissu industriel.
- + circulation mondiale des bois (risques parasites associés)



Des défis qui nous obligent
à renforcer
la mission de PEFC

La recherche permanente
de la durabilité,
pour ne jamais avoir
à choisir entre productivité,
biodiversité et sociabilité.

C'est
choisir l'équilibre forestier



PEFC

Seule structure transversale permettant de rassembler largement les différentes positions autour d'une nouvelle définition de la durabilité

tenant compte des enjeux précités, il a été Vérifié que chacune de ces cibles est sensible aux enjeux de l'équilibre forestier



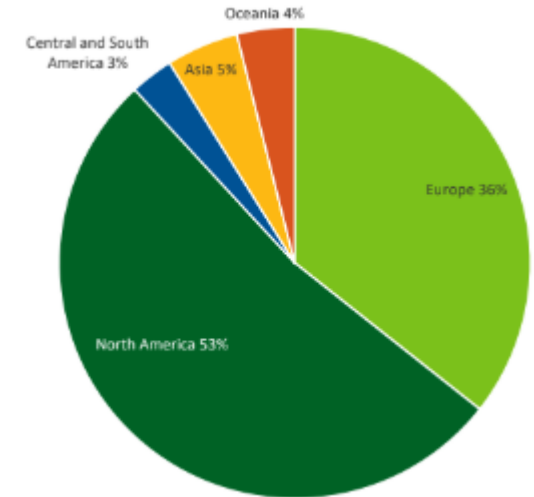
PEFC aujourd'hui à l'International

Asia		Central & South America	
	Certified area (ha)		Certified area (ha)
China	5.490.876	Argentina	284.765
Indonesia	3.912.747	Brazil	4.390.384
Japan	1.882.787	Chile	1.915.479
Korea, Republic of	452.343	French Guiana	2.425.034
Malaysia	4.376.622	Uruguay	663.604
Total	16.115.375	Total	9.679.266

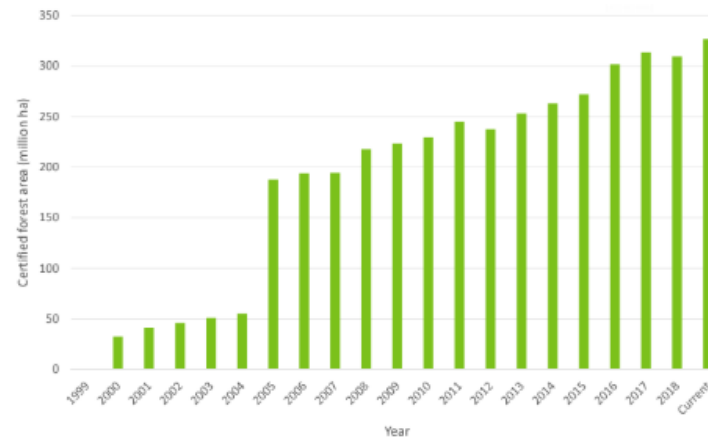
Europe		Africa	
	Certified area (ha)		Certified area (ha)
Austria	3.152.189	Gabon	596.822
Belarus	8.673.138	Total	596.822
Belgium	302.835		
Czech Republic	1.771.054		
Denmark	292.795		
Estonia	1.248.044		
Finland	18.685.894		
France	5.619.599		
Germany	7.601.892		
Ireland	442.951		
Italy	881.069		
Latvia	1.733.444		
Luxembourg	35.217		

Netherlands	3.239
Norway	7.380.750
Poland	7.156.000
Portugal	277.697
Russia	30.488.411
Slovak Republic	1.215.967
Slovenia	292.857
Spain	2.279.570
Sweden	15.700.000
Switzerland	214.522
United Kingdom	1.577.258
Total	117.026.392

Oceania		North America	
	Certified area (ha)		Certified area (ha)
Australia	11.365.106	Canada (CSA)	12.948.094
New Zealand	626.508	Canada (SFI)	124.163.962
Total	11.991.614	USA (ATFS)	7.173.965
		USA (SFI)	26.763.234
		Total	171.049.255



Une présence dans 53 pays
326 Millions d'ha certifiés



PEFC aujourd'hui en France

CHIFFRES CLES



GARDIEN
DE L'ÉQUILIBRE
FORESTIER

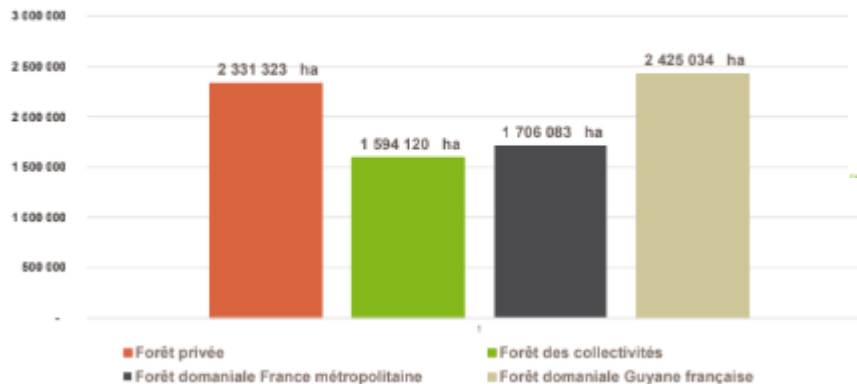
GESTION FORESTIERE DURABLE

- > Surface forestière certifiée (France métropolitaine et Guyane française): **8 056 560 ha**
- > Surface forestière métropolitaine certifiée: **5 631 526 ha**
- > Part de la surface forestière métropolitaine certifiée: **33,4 %**
- > Nombre de participants:
 - Propriétaires forestiers: **71 186**
 - Exploitants forestiers participant: **835**
 - Entrepreneurs de travaux forestiers: **116**

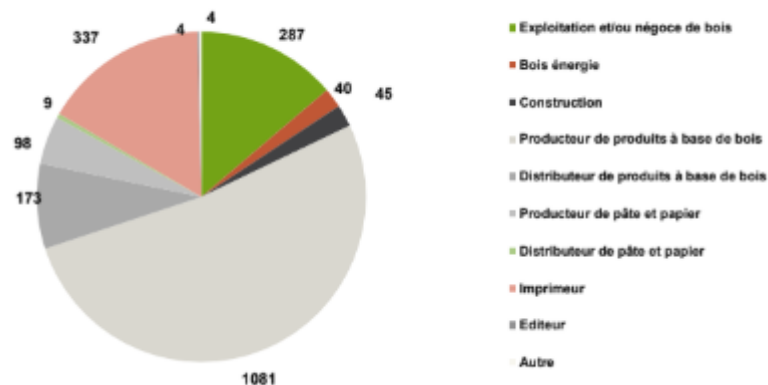
CHAINE DE CONTRÔLE ET DISTRIBUTEURS

- > Nombre de certificats: **2 078**
- > Nombre de sites certifiés: **3 110**
- > Nombre de contrats de communication sur la marque par les distributeurs : **57**

> Répartition des surfaces certifiées par catégories de propriétaires



2078 certificats de chaîne de contrôle au 31 décembre 2019



Une tendance à la consolidation sur les COC

La demande de produits issus de la filière forêt-bois-papier est en augmentation et singulièrement les produits certifiés

Une très forte pression de l'opinion publique pèse de plus en plus sur les prescripteurs privés et publics pour affirmer leur engagement en matière de développement durable

53% des consommateurs déclarent rechercher un produit portant une étiquette de certification forestière lors de l'achat d'un produit à base de bois (Etude Yougov 2017)

Pour 84% des Français, c'est le rôle des entreprises et des marques de communiquer sur leur responsabilité et leur engagement, au niveau social, économique et environnemental (L'observatoire du Goodvertising (Viavoice) 2019)

Notoriété du label PEFC de 25%



Des défis certes mais un contexte favorable pour consolider l'importance et l'attrait pour le bois certifié PEFC

De plus en plus de demande de produits certifiés (exemple élections municipales ou entreprises qui arrivent dans la certification suite aux demandes croissantes dans l'emballage avec mise en œuvre loi EGALIM)...

La société veut des produits en bois...

- ⇒ **Tournant à amorcer par PEFC pour définir les critères de certification de la gestion forestière pour demain (prochaine révision 2021)**
- ⇒ **Prendre à bras le corps les enjeux/défis dans le cadre de la prochaine et nécessaire révision des critères PEFC**
 - **Relever ensemble les défis de la biodiversité**
 - **Unir nos forces pour s'adapter au changement climatique**
 - **Réussir à préserver l'équilibre de nos forêts dans leurs dimensions économiques et sociétales**

